

Indicateurs de suivi de l'accidentalité du mois de janvier

Janvier	2023	2022	2018 (*)
Accidents	9	11	6
Tués	2	6	0
Blessés	19	10	8

(*) 2018 année de référence

Commentaires :

En **janvier**, il y a eu **9 accidents corporels**. Ce chiffre est légèrement inférieur à 2022 (11) mais plus élevé qu'en 2018 (+3). Sa représentation régionale est de 7%.

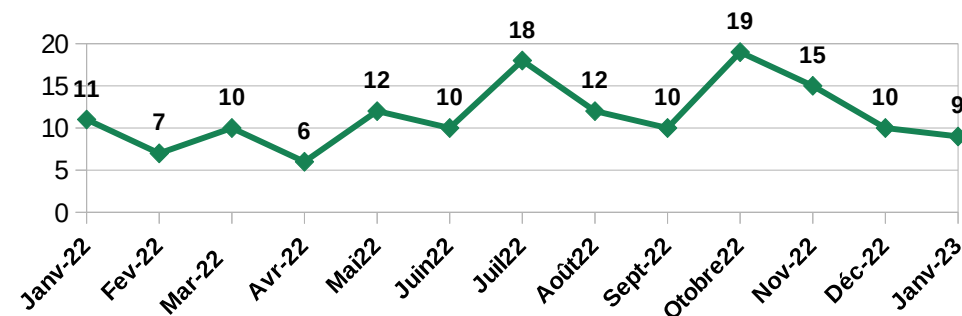
On déplore **2 tués**, 3 fois moins qu'en 2022 (6), et aucun en 2018. En janvier, le Jura compte 13 % des tués de la région.

Le nombre de **blessés (19)** est 2 fois plus élevé qu'en 2022 (10) et 2018 (+11).

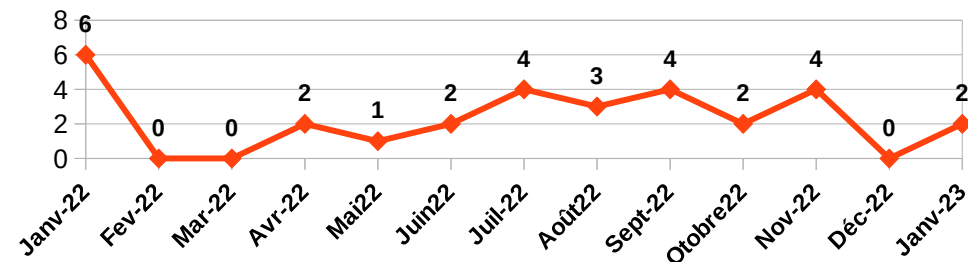
Le Jura en Bourgogne Franche-Comté :

Janvier 2023	France Métropolitaine	Région BFC	Jura	% Jura / BFC
Accidents	3844	121	9	7 %
Tués	229	16	2	13 %
Blessés	974	152	19	13 %

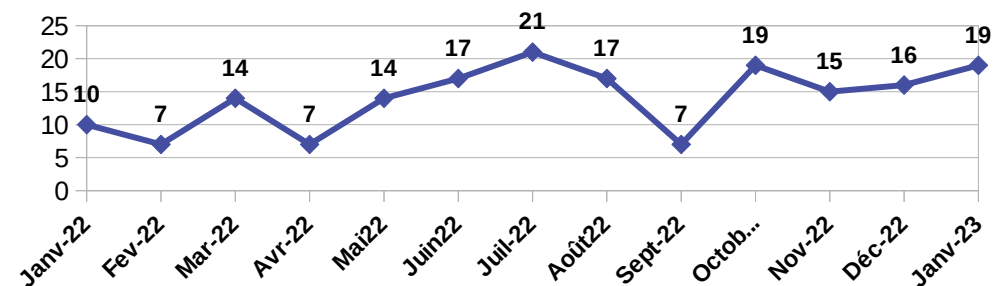
Nombre d'accidents corporels sur une année



Nombre de personnes tuées sur une année



Nombre de personnes blessées sur une année



Depuis le 1^{er} janvier 2023

Bilan Accidents-Tués-Blessés

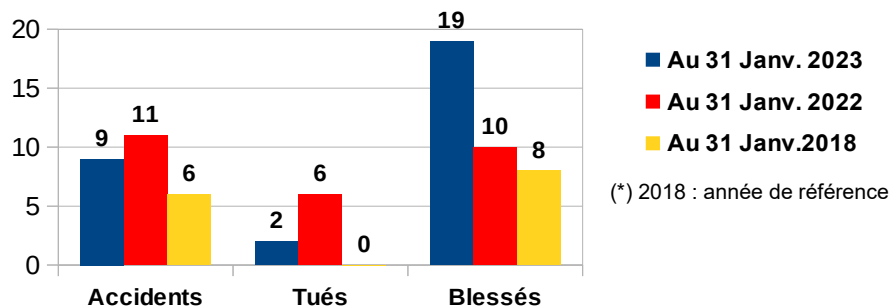
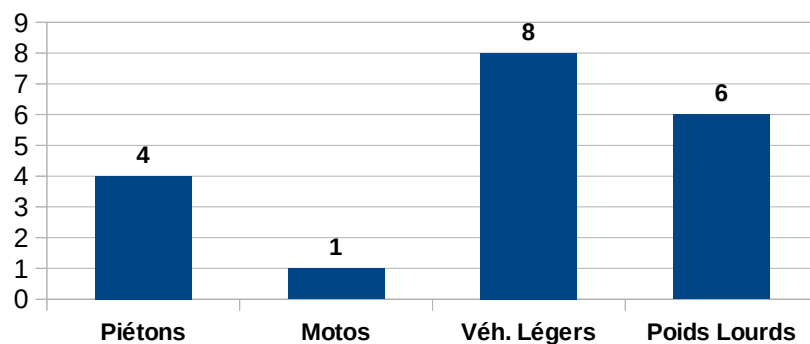


Tableau des TUES par tranches d'âges et modes de déplacements

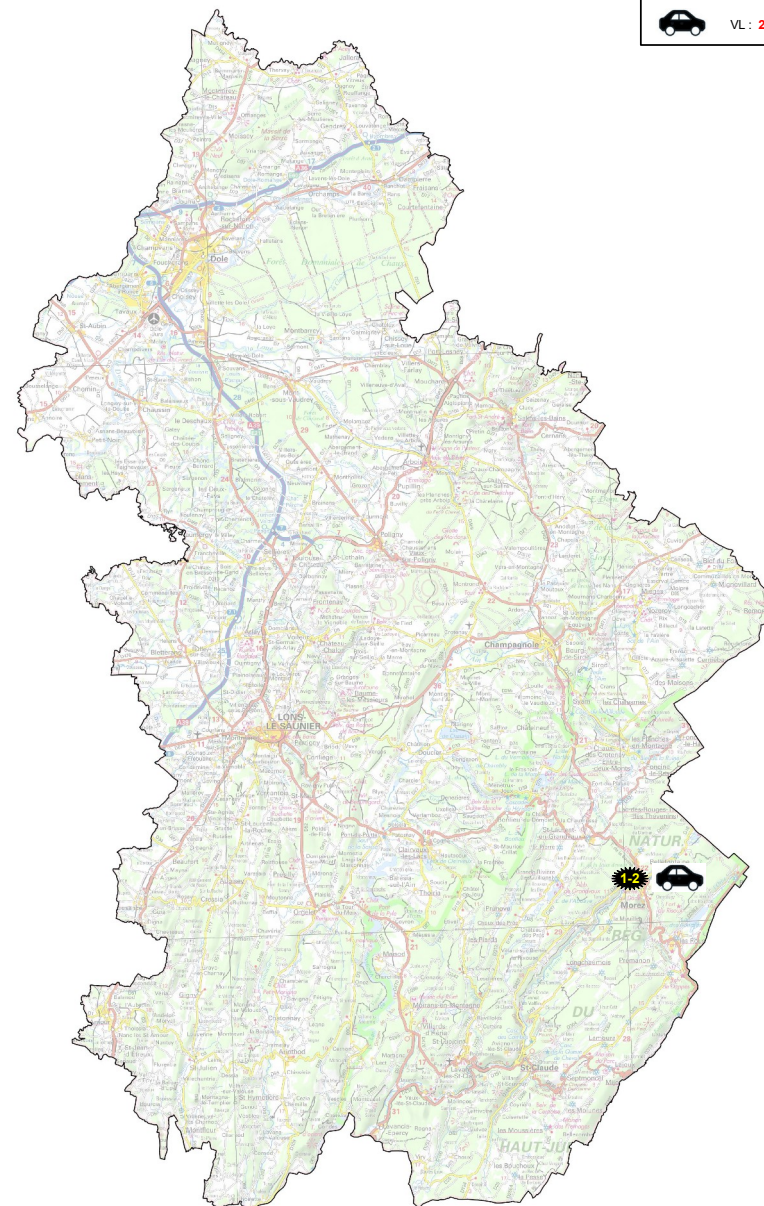
	Mineurs	18/24	25/44	45/64	65 et +
Véhicules Légers		1	1		

Répartition des BLESSES par mode de déplacement



DEPARTEMENT DU JURA
LOCALISATION DES ACCIDENTS MORTELS EN 2023
 Point au 31 janvier : **2 tués** (1 accident)

VL : **2 tués**



Conception : DDT 39 / MSER-BSR
 Sources : © IGN Paris ©
 Reproduction interdite
 Mise à Jour le : 16/01/2023